



# 泰山企業股份有限公司 2017年度法人說明會

Taisun Enterprise Investor Conference, 2017



# 免責聲明 Disclaimer

- 本簡報合併財務數字係根據國際財務報導準則編製，並經由會計師查核簽證。
- 本公司並未發佈財務預測，本簡報所作有關本公司財務、業務上之說明，若涉及本公司對未來公司經營與產業發展上之見解，可能與未來實際結果存有差異。此差異其造成之原因可能包括市場需求變化、價格波動、競爭行為、國際經濟狀況、匯率波動、上下游供應鏈等各種本公司所不能掌握之風險因素。
- 本簡報內容非經由本公司書面許可，任何第三者不得任意取用或複製。

# 議程 Agenda

- 企業簡介(Company Profile)
- 財務報告(Consolidated Statements)
- 營運報告(Business Profile)
- 未來展望(Future outlook)
- Q&A

# 企業簡介 Company Profile

- 成立日期：1950年10月26日
- 資產總額：新台幣78.8億元
- 資本額：新台幣35.3億元
- 營業收入：81.1億元
- 股東人數：45,474人

# 大事記 Milestone

1950



油脂廠設立

1985-1986



仙草蜜、  
八寶粥上市

1988



第一家取得  
食品GMP認證

1992



冰鎮紅茶上市

1993



食品業第一家  
取得國家品質獎

全廠通過  
ISO-9002認證

1997



泰山漳州廠  
開始生產

1999



投資全家

2014



食品業第一家  
取得SQF最高認證



北斗牧場通過  
家樂福CQL認證

2015



台灣花生湯  
上市

# 泰山據點

## 2016年概況

泰山總生產量：1,610萬箱

台灣年生產量：1,260萬箱 (自製70%)

中國年生產量：350萬箱 (自製94%)



# 食品廠生產線



油脂線

寶特線

冷藏線

鐵罐點心線



# 水產飼料廠、畜產廠產能



水產飼料廠



2016年產量  
19,524噸



畜產廠(北斗牧場)



平均養殖數  
5,000頭

年平均銷售量  
6,000頭





## 食用油脂線

- 生產內容：食用油
- 生產規格：0.3L~18L
- 特色：全產線產品獲SQF認證
- 每日生產：10,000 箱



## 寶特瓶飲料線

- 生產內容：果汁、茶飲、奶類
- 生產規格：500~2,000ml
- 特色：台灣第一家取得FDA核可輸美保特瓶茶飲料生產線
- 每日產量：11,000 箱



# IP冷藏線

- 生產內容：果汁、茶飲、顆粒類飲品
- 產品規格：250~1,000ml
- 特色：台灣首次研發可以裝入顆粒果凍類的技術
- 每日產量：8,600 箱



# 鐵罐點心線

- 生產內容：混合粥類等點心甜品
- 產品規格：250~500ml
- 特色：旋轉式殺菌釜
- 每日產量：16,000 箱 - 22,000 箱



# 合併報表 (Consolidated Statements)

合併簡明損益表  
(Condensed Consolidated Income Statement)

單位：新臺幣百萬元, 元  
(Unit : NT Millions, NT dollars)

	2016.09.30		2016.12.31		2017.09.30	
	amount	%	amount	%	amount	%
營業收入 (Operating revenue)	6,155		8,111		5,853	
營業毛利 (Gross profit)	1,113	18.1%	1,426	17.6%	1,054	18.0%
營業損益 (Operating income)	112	1.8%	150	1.8%	7	0.1%
本期淨利 (Net income)	274	4.5%	122	1.5%	301	5.1%
每股盈餘 (Earnings per share)	0.81		0.36		0.89	

# 合併報表 (Consolidated Statements)

合併簡明資產負債表  
(Condensed Consolidated Balance Sheet)

單位：新臺幣百萬元  
(Unit : NT Millions)

	2016.09.30		2016.12.31		2017.09.30	
	amount	%	amount	%	amount	%
資產總計 (Total Assets)	7,971	100%	7,883	100%	7,756	100%
現金及約當現金 (Cash and cash equivalents)	517	6%	808	10%	634	8%
應收帳款淨額 (Accounts and notes receivable, net)	1,367	17%	1,117	14%	1,345	17%
存貨 (Inventories, net)	847	11%	645	8%	901	12%
預付貨款 (Prepayment for purchases)	50	1%	329	4%	50	1%
不動產、廠房及設備 (Property, plant and equipment)	1,905	24%	1,868	24%	1,801	23%
負債總計 (Total Liabilities)	4,295	54%	4,407	56%	3,990	51%
短期負債 (Current Liabilities)	2,140	27%	2,416	31%	2,021	26%
長期負債 (Non-Current Liabilities)	2,156	27%	1,991	25%	1,969	25%
股東權益 (Total Equity)	3,676	46%	3,476	44%	3,766	49%

# 合併報表 (Consolidated Statements)

合併簡明現金流量表  
(Condensed Consolidated Statement of Cash Flows)

單位：新臺幣百萬元  
(Unit : NT Millions)

年度(Fiscal year)	2016.09.30	2016.12.31	2017.09.30
項目(Item)			
營業活動之淨現金流入 (Net Cash Provided by Operaton Activities)	(177)	(189)	103
投資活動之淨現金流入 (Net Cash Provided by investing Activities)	(20)	180	171
籌資活動之淨現金流入 (Net Cash Provided by Financing Activities)	12	126	(433)

# 財務比率 (Finance Ratio)

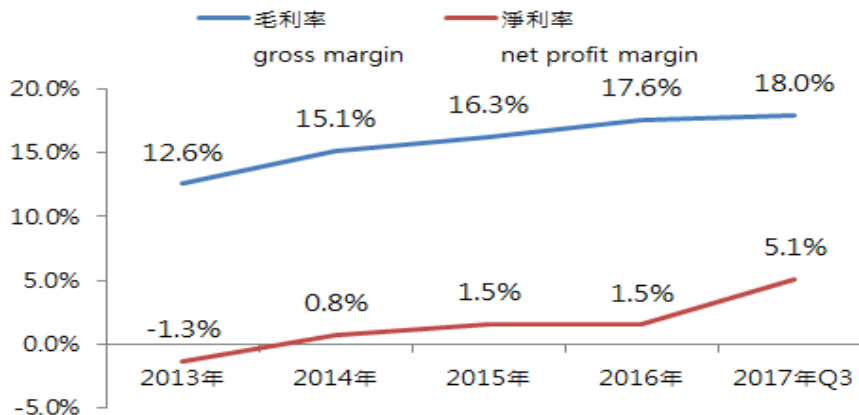
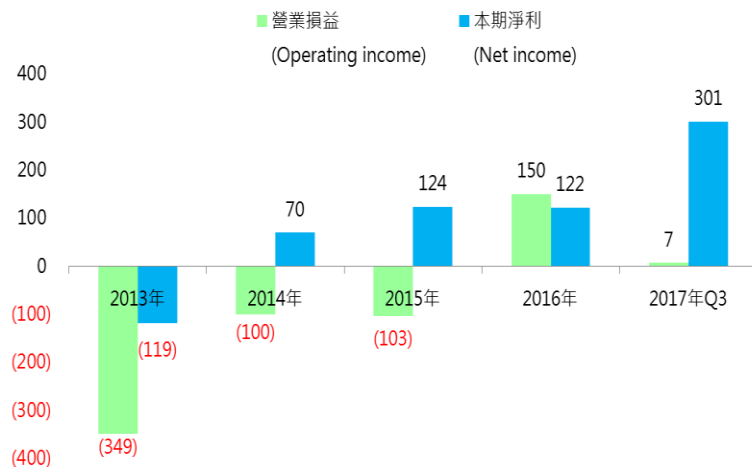
	2016.09.30	2016.12.31	2017.09.30
流動比率(%) (Current ratio)	149.20%	129.76%	156.20%
負債比率(%) (Debt ratio)	53.90%	55.90%	51.40%
存貨週轉天數(天) (Inventory turnover days)	46	40	51
應收帳款週轉天數(天) (AR turnover days)	61	47	63
利息保障倍數 (Interest protection multiples)	7.67	3.61	8.61
資產報酬率(ROA)(%, 年化) (Return on Assests (ROA) (annualized))	3.90%	2.15%	4.32%
權益報酬率(ROE)(%, 年化) (Return on Equity (ROE) (annualized))	7.45%	3.53%	7.98%
每股淨值(元) (Net value per share)	10.81	10.22	11.07



# Financial charts

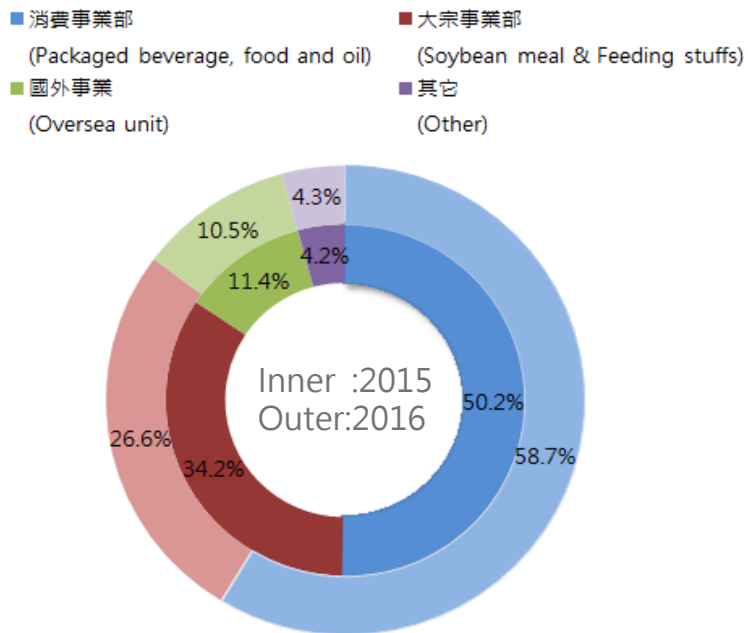
## (Operation overview in past 5 years charts)

(Unit : NT Millions)

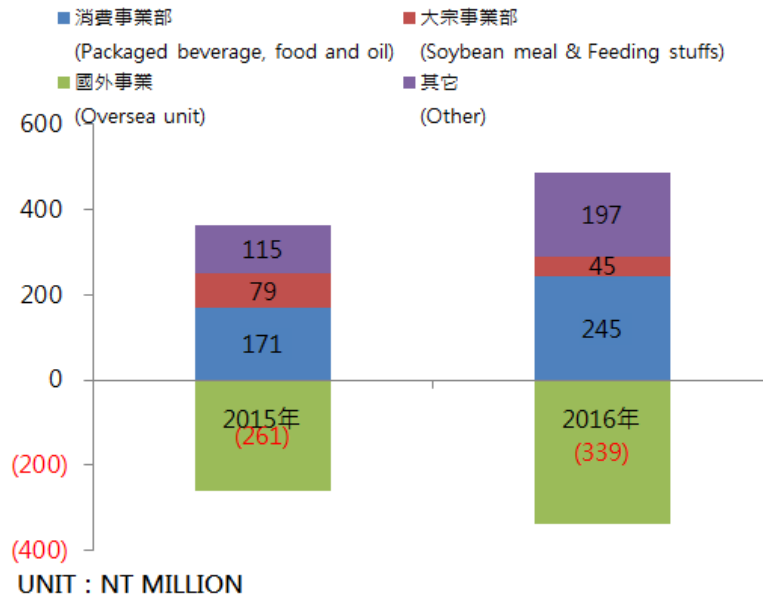


# 泰山部門別 (Operation segment information)

% of total revenue

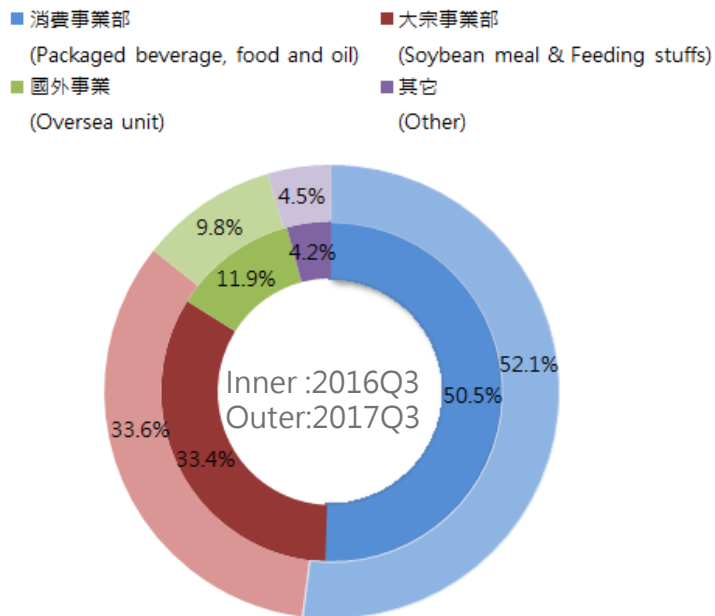


Income before tax

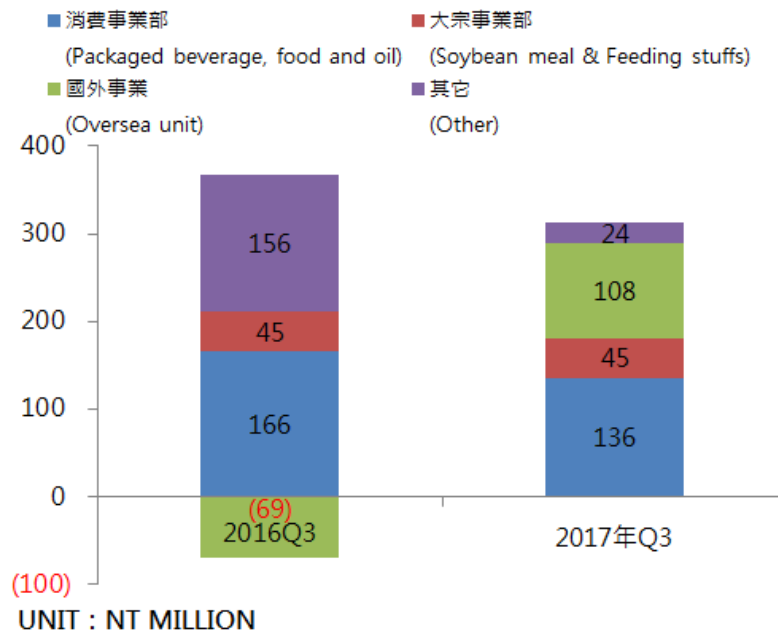


# 泰山部門別 (Q3 Operation segment information)

% of total revenue

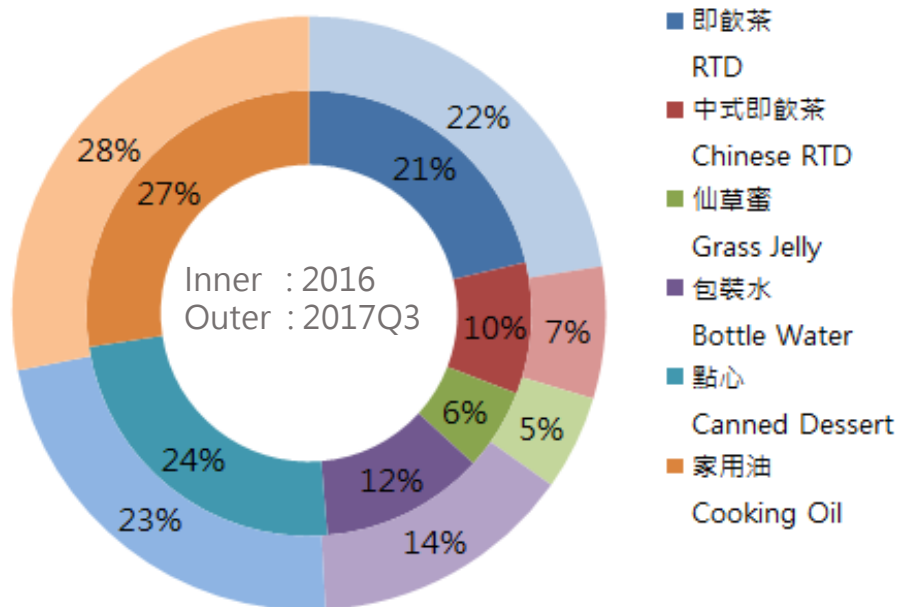


Income before tax



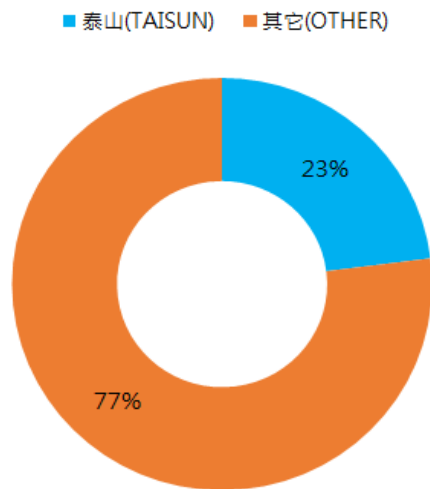
# 泰山消費性產品營收佔比 (% Packaged beverage, food and oil)

% of Packaged beverage, food and oil revenue



# 泰山主要產品及市佔 (Category and Market share)

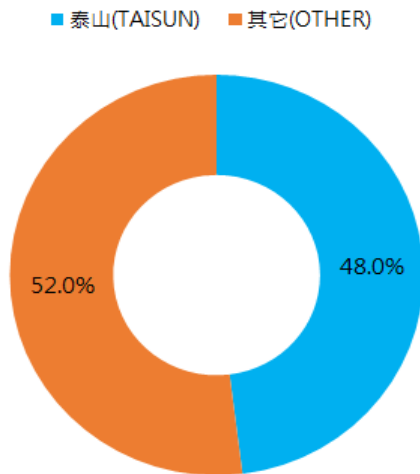
即飲果茶(RTD-Fruit Tea) : 23%(NO.1)



資料來源：ACNielsen · MAT-9月  
SOURCE：ACNielsen · MAT-9月

# 泰山主要產品及市佔 (Category and Market share)

甜罐點心(Canned Dessert) :  
市佔率(Market share) : 48%(NO.1)

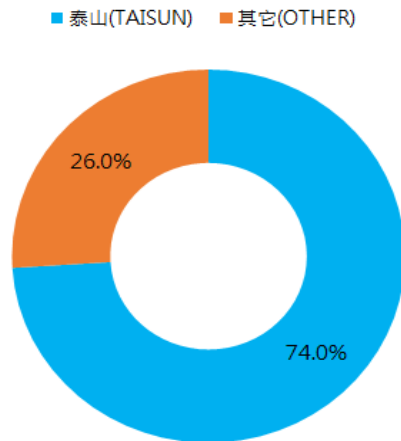


資料來源 : Kantar · MAT-9月  
SOURCE : Kantar · MAT-9月

# 泰山主要產品及市佔 (Category and Market share)

甜罐點心(Canned Dessert) :  
市佔率(Market share) : 48%(NO.1)

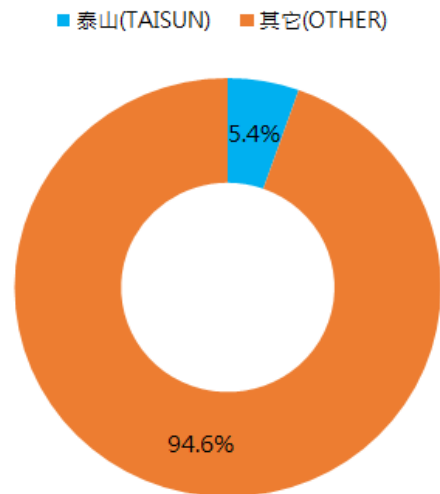
-甜罐粥品(Mixed congee) : 74%(NO.1)



資料來源 : Kantar · MAT-9月  
SOURCE : Kantar · MAT-9月

# 泰山主要產品及市佔 (Category and Market share)

包裝水(Bottle Water) :  
市佔率(Market share) : 5.4%(NO.5)



資料來源 : ACNielsen · MAT-9月  
SOURCE : ACNielsen · MAT-9月

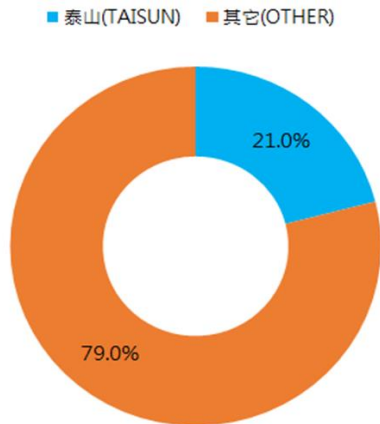


# 泰山主要產品及市佔 (Category and Market share)

包裝水(Bottle Water)：

市佔率(Market share)：5.4%(NO.5)

-純水系列(Pure Water)：21%(NO.2)



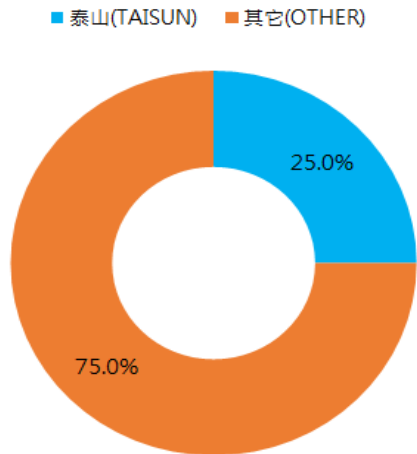
資料來源：ACNielsen · MAT-9月  
SOURCE：ACNielsen · MAT-9月

# 泰山主要產品及市佔 (Category and Market share)

包裝水(Bottle Water) :

市佔率(Market share) : 5.4%(NO.5)

-氣泡水(Sparkling Water) : 25%(NO.1, Single SKU)



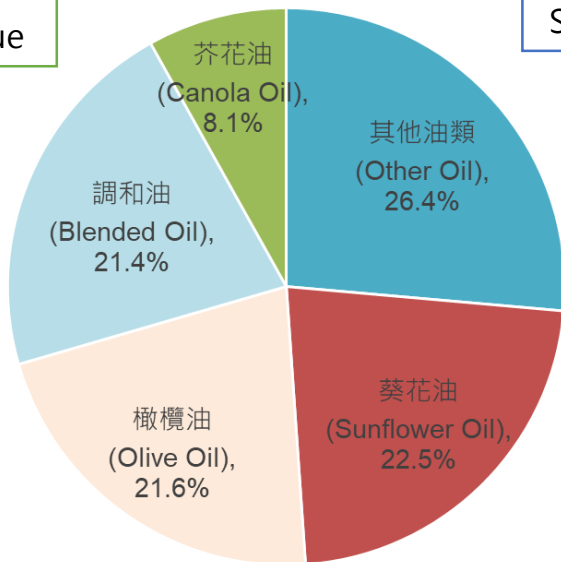
資料來源 : ACNielsen · Sep,2017

SOURCE : ACNielsen · Sep,2017

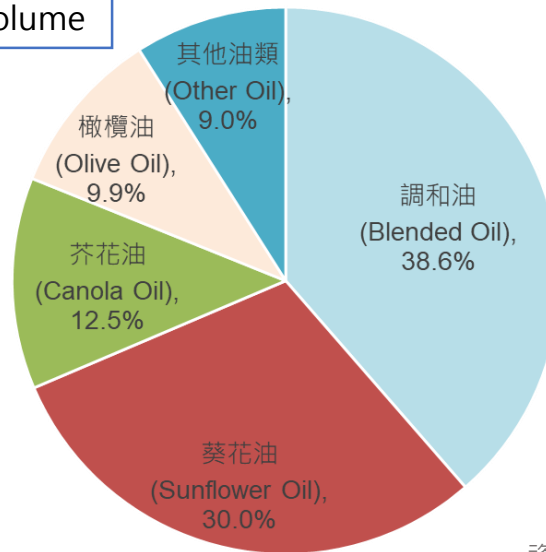
# 油種市佔 (% of Cooking Oils by Category)

家用油油種佔比(% of Cooking Oils by Category) :

銷額  
Sales Value



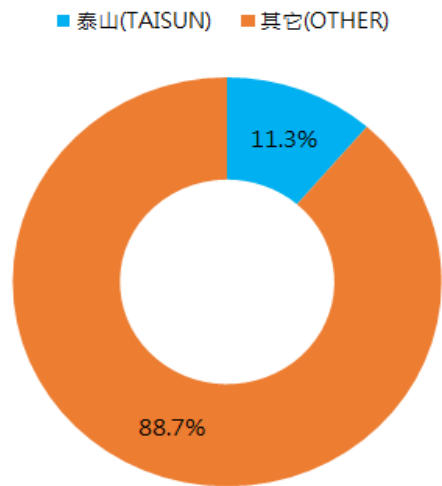
銷量  
Sales Volume



資料來源：Kantar · MAT-10月  
SOURCE：Kantar · MAT-10月

# 泰山主要產品及市佔 (Category and Market share)

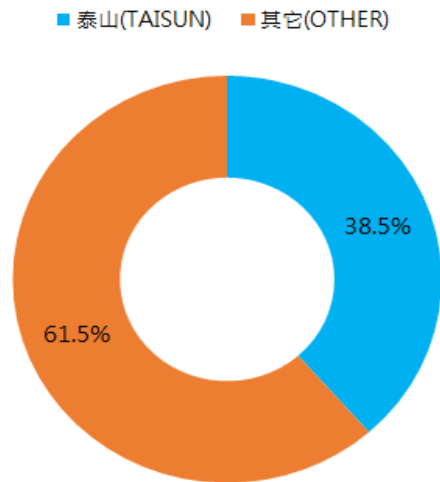
家用油(Cooking Oil) :  
市佔率(Market share) : 11.3%



資料來源 : Kantar · MAT-9月  
SOURCE : Kantar · MAT-9月

# 泰山主要產品及市佔 (Category and Market share)

芥花油(Canola Oil) :  
市佔率(Market share) : 38.5% (NO.1)

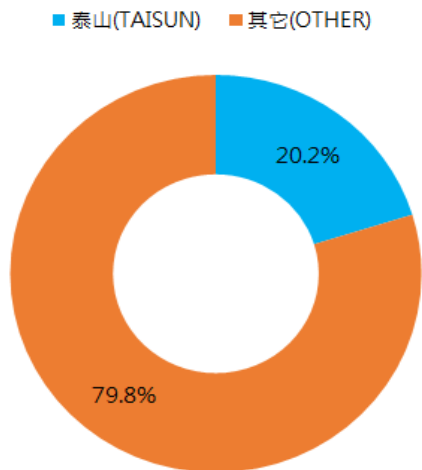


資料來源 : Kantar · MAT-9月  
SOURCE : Kantar · MAT-9月

# 泰山主要產品及市佔 (Category and Market share)

調合油(Blended Oil) :

市佔率(Market share) : 20.2%



資料來源 : Kantar · MAT-9月

SOURCE : Kantar · MAT-9月

# 泰山未來展望 (Future outlook)

## 能力升級(Capability Upgrade)

- 技術(Technique)、設備(Equipment)、人力(Employee Capability)

## 產品升級(Product Upgrade)

- 增加新品類(New category)、升級舊品(Product Upgrade)

## 獲利升級(Increase Earning Capacity)

- 增加營業利益(Increase Operation Income)

# Q & A